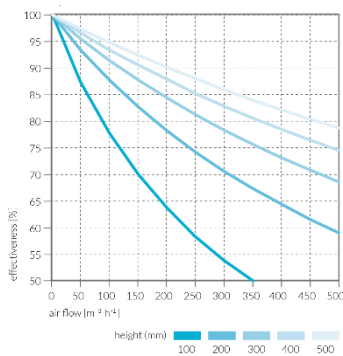


CORE RS300

BESCHREIBUNG

Der RS300 ist speziell für Anwendungsfälle entwickelt, in denen die Dimensionen eine bedeutende Rolle spielen. Für das richtige Gleichgewicht zwischen Performance und Größe, sorgt die längliche Form und die dadurch geringere Bauhöhe.

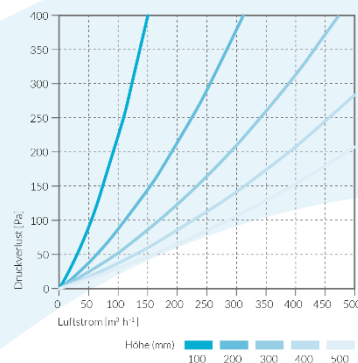
EFFIZIENZ



PRODUKTVORTEILE

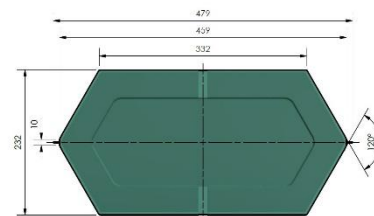
- Spezial PS - hygienisch, beständig gegen Schimmel und Bakterien
- Mit Flammschutzgitter verfügbar
- Verfügbare Höhen: 150 – 500 mm
- Leckage: < 1 % vom Nennvolumenstrom, 100 % auf Leckage getestet
- Materialbeständigkeit: -30 °C – +50 °C (sehr niedrige Einfriergrenze)

DRUCKVERLUST



*Basierend auf Testbedingungen in Anlehnung an DIN EN 308:1997-06
(Umgebungsbedingungen: Temp.: 14°C, Luftfeuchte: 12%; Raumbedingungen: Temp. 20°C, Luftfeuchte 58%)

DIMENSIONEN [mm]



Besuchen Sie uns unter www.core.life, um mehr über uns und unsere Produkte zu erfahren. Wir freuen uns auf Sie!